

Installation des Alfano USB Treiber

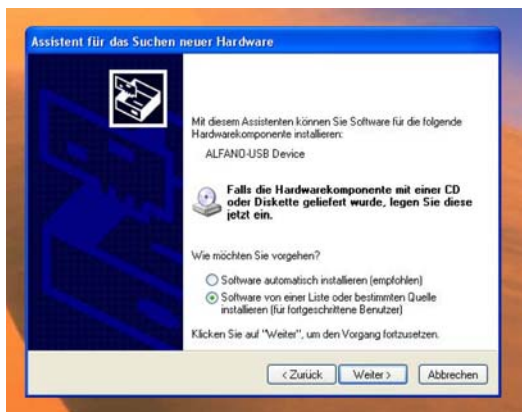
1. Treiber von der Alfano Web Site herunter laden und auf der Festplatte Speichern und entpacken
2. USB Stift in Ihren PC einstecken.
3. Treiber so Installieren wie auf den Abbildungen.



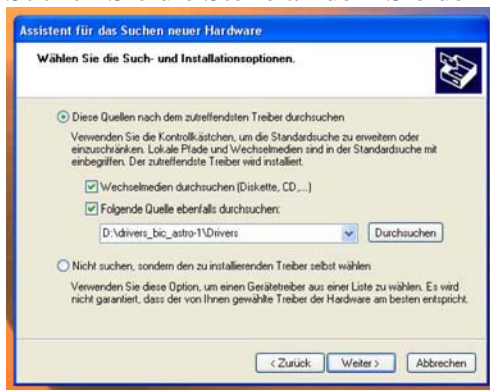
nein diesmal nicht



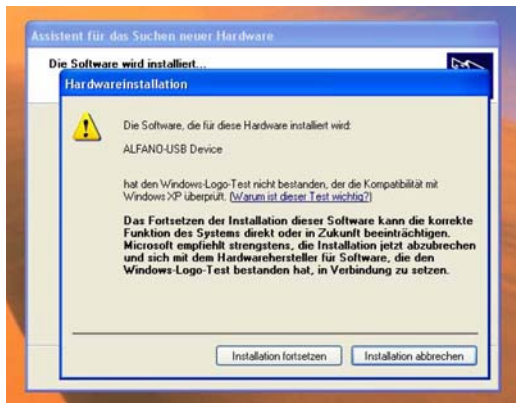
Software von einer Liste oder bestimmten Quelle installieren.



Suchen Sie die Stelle an dem Sie den Treibe gespeichert habe und wählen Sie ihn aus.



Installation fortsetzen



Fertig Stellen

